



SB82

NationalparkShuttle: Kall ▶ Vogelsang

RVK - Niederlassung 53879 Euskirchen ☎ 0180 4 131313 (20 Cent/Anruf aus dem dt. Festnetz; Mobilfunk max. 42 Cent/Min.)

gültig ab 06.04.2012



	montags - freitags					samstags								sonn- und feiertags								
Fahrtnummer	1	3	5	13	15	1001	1003	1005	1007	1009	1011	1013	1015	2001	2003	2005	2007	2009	2011	2013	2015	
Verkehrsbeschränkungen																						
Anmerkungen																						
<i>Köln Dom/Hbf/ H474</i>   <i>ab</i>	8.21	9.21	10.21	14.21	15.21	8.21	9.21	10.21	11.21	12.21	13.21	14.21	15.21	8.11	9.21	10.21	11.21	12.21	13.21	14.21	15.21	
<i>Kall Bf</i> <i>an</i>	9.17	10.19	11.17	15.17	16.19	9.17	10.19	11.17	12.19	13.17	14.19	15.17	16.19	9.20	10.19	11.17	12.19	13.17	14.19	15.17	16.19	
Kall Bf <i>ab</i>	9.30	10.30	11.30	15.30	16.30	9.30	10.30	11.30	12.30	13.30	14.30	15.30	16.30	9.30	10.30	11.30	12.30	13.30	14.30	15.30	16.30	
Gemünd Mitte <i>an</i>	9.38	10.38	11.38	15.38	16.38	9.38	10.38	11.38	12.38	13.38	14.38	15.38	16.38	9.38	10.38	11.38	12.38	13.38	14.38	15.38	16.38	
Gemünd Mitte <i>ab</i>	9.38	10.38	11.38	15.38	16.38	9.39	10.39	11.39	12.39	13.39	14.39	15.39	16.39	9.39	10.39	11.39	12.39	13.39	14.39	15.39	16.39	
Gemünd Kirche	9.39	10.39	11.39	15.39	16.39	9.40	10.40	11.40	12.40	13.40	14.40	15.40	16.40	9.40	10.40	11.40	12.40	13.40	14.40	15.40	16.40	
Vogelsang - Walberhof	9.47	10.47	11.47	15.47	16.47	9.48	10.48	11.48	12.48	13.48	14.48	15.48	16.48	9.48	10.48	11.48	12.48	13.48	14.48	15.48	16.48	
Vogelsang - Parkplatz	9.50	10.50	11.50	15.50	16.50	9.51	10.51	11.51	12.51	13.51	14.51	15.51	16.51	9.51	10.51	11.51	12.51	13.51	14.51	15.51	16.51	

SB82

NationalparkShuttle: Vogelsang ▶ Kall

RVK - Niederlassung 53879 Euskirchen ☎ 0180 4 131313 (20 Cent/Anruf aus dem dt. Festnetz; Mobilfunk max. 42 Cent/Min.)

gültig ab 06.04.2012

	montags - freitags					samstags								sonn- und feiertags								
Fahrtnummer	2	4	12	14	16	1002	1004	1006	1008	1010	1012	1014	1016	2002	2004	2006	2008	2010	2012	2014	2016	
Verkehrsbeschränkungen																						
Anmerkungen																						
Vogelsang - Parkplatz	10.05	11.05	15.05	16.05	17.05	10.05	11.05	12.05	13.05	14.05	15.05	16.05	17.05	10.05	11.05	12.05	13.05	14.05	15.05	16.05	17.05	
Vogelsang - Walberhof	10.08	11.08	15.08	16.08	17.08	10.08	11.08	12.08	13.08	14.08	15.08	16.08	17.08	10.08	11.08	12.08	13.08	14.08	15.08	16.08	17.08	
Gemünd Kirche	10.16	11.16	15.16	16.16	17.16	10.15	11.15	12.15	13.15	14.15	15.15	16.15	17.15	10.15	11.15	12.15	13.15	14.15	15.15	16.15	17.15	
Gemünd Mitte	an	10.17	11.17	15.17	16.17	17.17	10.16	11.16	12.16	13.16	14.16	15.16	16.16	17.16	10.16	11.16	12.16	13.16	14.16	15.16	16.16	17.16
Gemünd Mitte	ab	10.17	11.17	15.17	16.17	17.17	10.17	11.17	12.17	13.17	14.17	15.17	16.17	17.17	10.17	11.17	12.17	13.17	14.17	15.17	16.17	17.17
Kall Bf	an	10.27	11.27	15.27	16.27	17.27	10.27	11.27	12.27	13.27	14.27	15.27	16.27	17.27	10.27	11.27	12.27	13.27	14.27	15.27	16.27	17.27
Kall Bf/ H474	ab	10.41	11.42	15.44	16.41	17.42	10.41	11.42	12.41	13.42	14.41	15.42	16.41	17.42	10.41	11.42	12.41	13.42	14.41	15.42	16.41	17.42
Köln Dom/Hbf  	an	11.39	12.39	16.41	17.39	18.39	11.39	12.39	13.39	14.39	15.39	16.39	17.39	18.39	11.39	12.39	13.39	14.39	15.39	16.39	17.39	18.39